



ขั้นตอนการสมัครบริการหักบัญชีเงินฝากอัตโนมัติ ผ่านช่องทางตู้ ATM ของธนาคารกรุงไทย (จอหน้าเงิน)



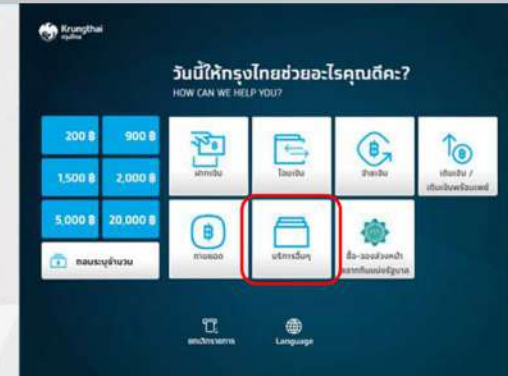
1. สอดบัตร ATM / VISA Debit



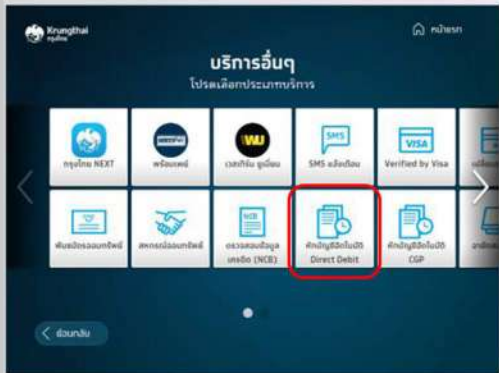
2. ระบุ Pin Code



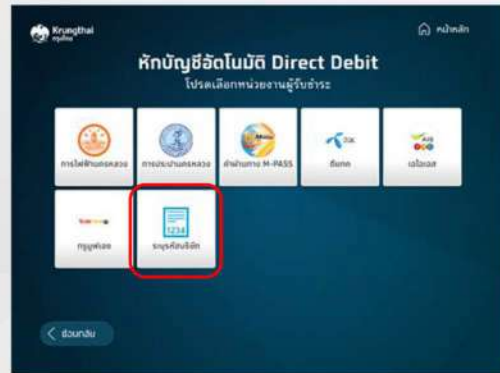
3. ระบบประมวลผล



4. เลือกบริการอื่น ๆ



5. เลือกหักบัญชีอัตโนมัติ Direct Debit



6. เลือกระบุรหัสบริษัท



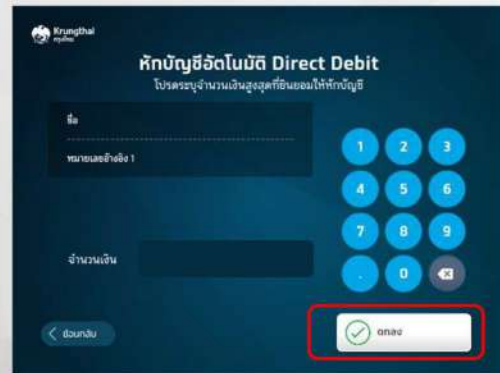
7. ระบุรหัสบริษัท **0167** และกด “ตกลง”



8. หมายเลขอ้างอิง 1 คือ **เลขบัตรประจำตัวประชาชน**
หมายเลขอ้างอิง 2 **เลขที่สมาชิก** กด “ตกลง”



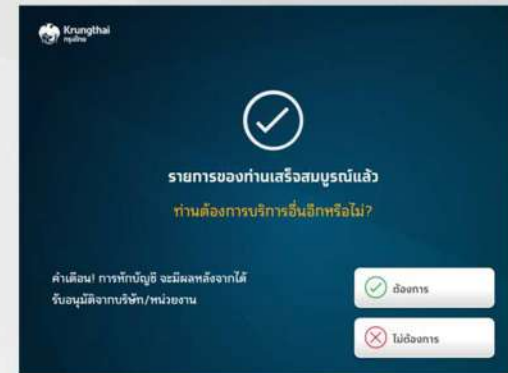
9. ระบบประมวลผล



10. ตรวจสอบข้อมูลการสมัครก่อนกด “ตกลง”
ช่องจำนวนเงิน **ไม่ต้องระบุจำนวนเงิน**



11. ระบบประมวลผล



12. ข้อมูลการสมัครบริการหักบัญชีถูกบันทึกเข้าระบบ